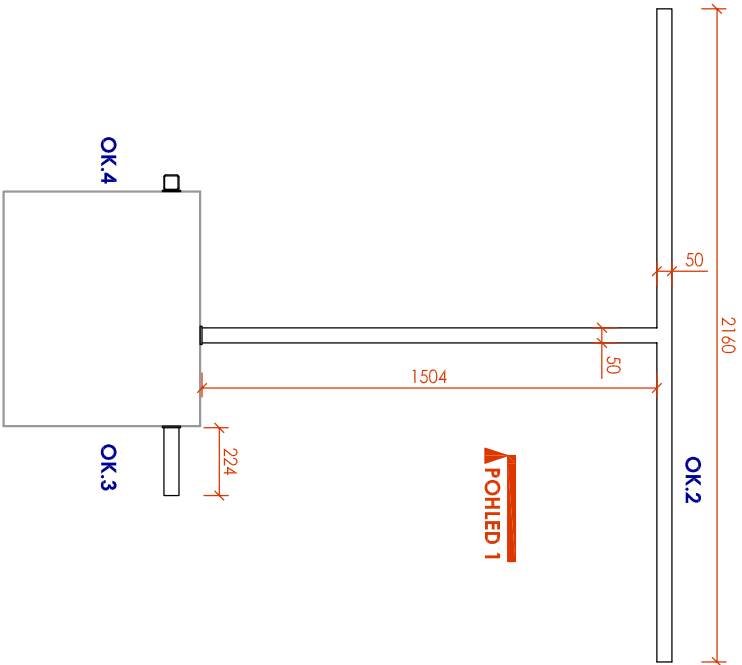
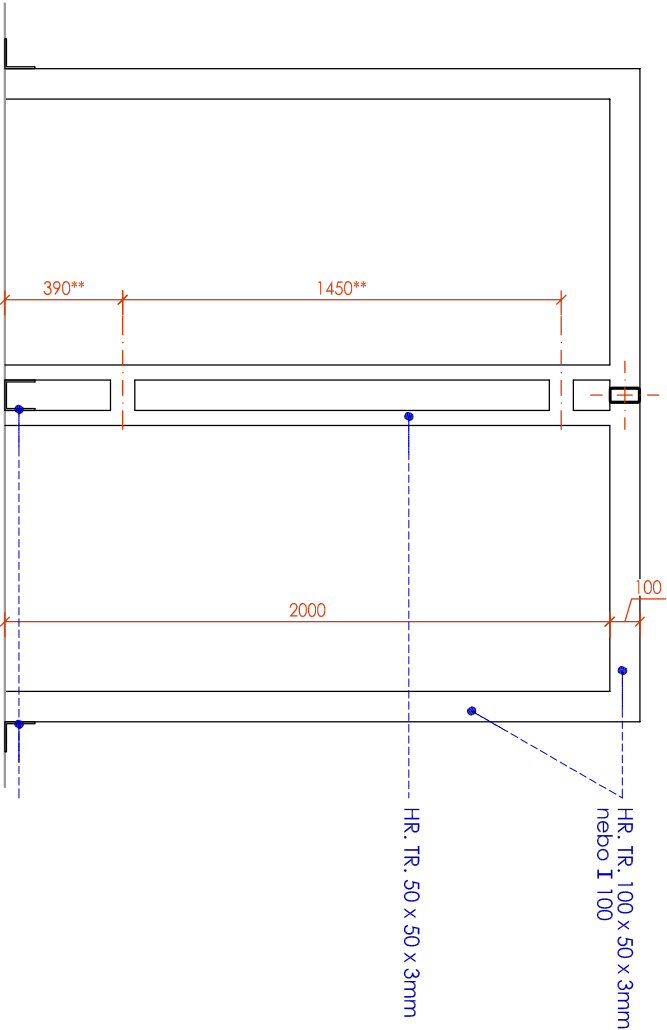


POHLED HORNÍ



POHLED 1



SOUVISLOST S OSTATNÍMI KONSTRUKCEMI
KK.2 - kapotáž konstrukce
SK.7 a SK.9 - zavěšení dveří + zámky dveří

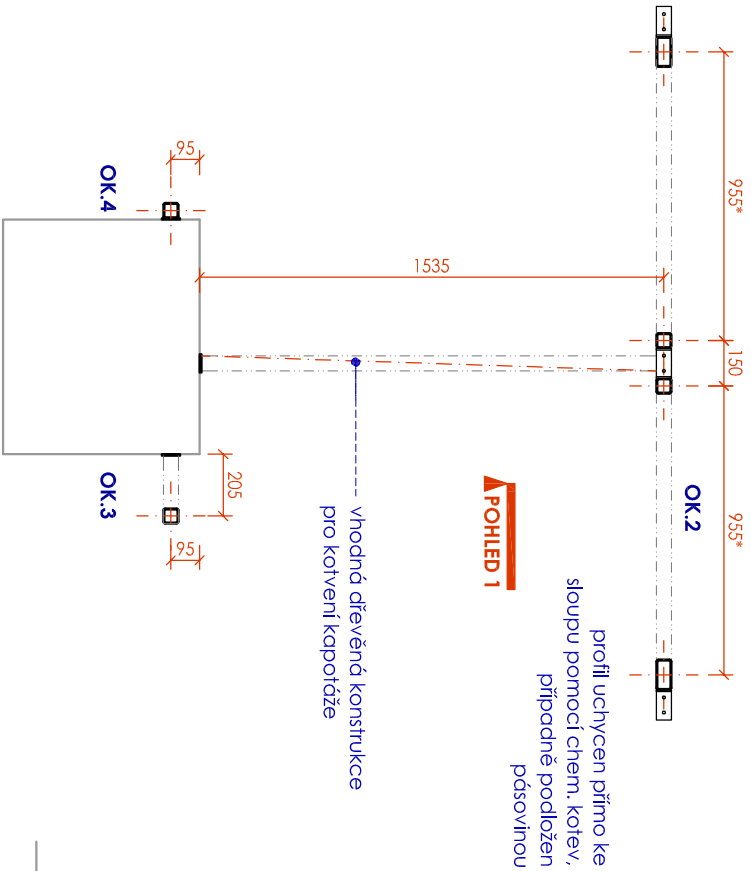
* - čistý rozměr otvoru dveří bude upřesněn na základě požadavků na konkrétní dveře

** - příčné ztužující kusy budou umístěny do polohy závěsů dveří

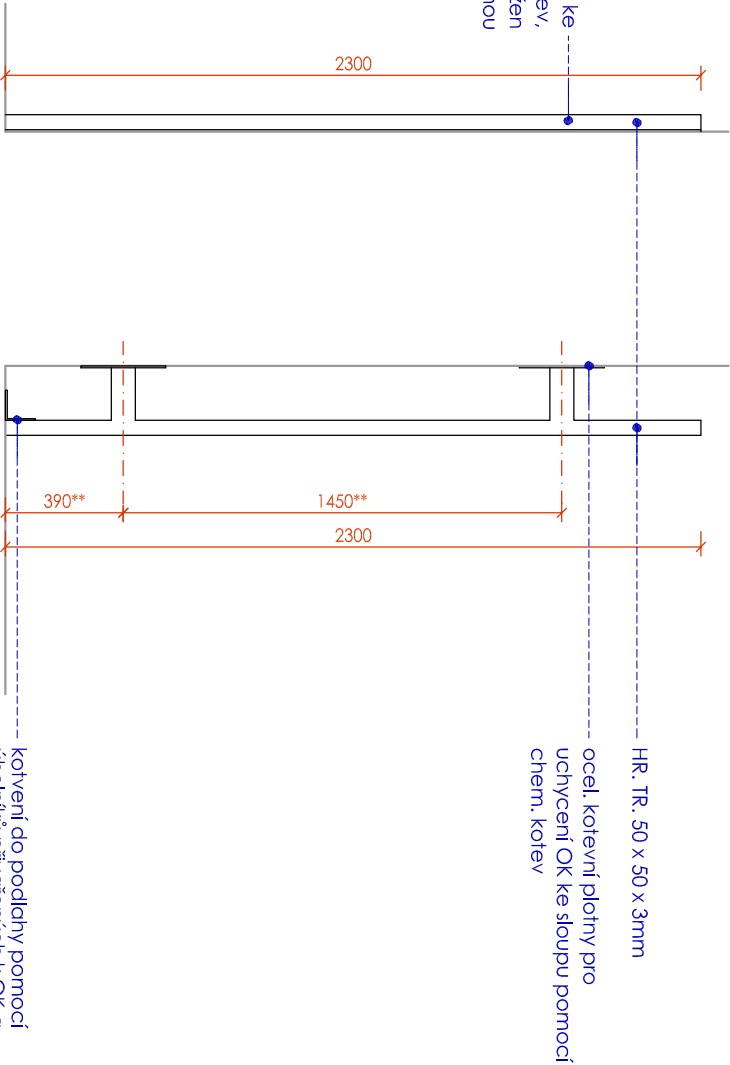
VEŠKERÉ ROZMĚRY MUSÍ BÝT PŘED ZHOTOVENÍM PRVKU OVĚŘENY NA STAVBĚ.

OCELOVÁ KONSTRUKCE MUSÍ BÝT ZHOTOVĚNA S OHLEDEM NA NÁSLEDNOU KAPOTÁŽ (PRECIZNÍ ZPRACOVÁNÍ) A OSAZENÍ SKLENĚNÝMI DVEŘEMI A PŘÍČKAMI

PŮDORYSNÝ ŘEZ



POHLED 2



SOUVISLOST S OSTATNÍMI KONSTRUKCEMI

KK.2 - kapotáž konstrukce
SK.6 a SK.8 - zavěšení dveří
PQ.2, PQ.3 - kotvení šitů na přepážkové displeje do OK.3 a OK.4

** - příčné ztužující kusy budou umístěny do polohy závěsů dveří